

# La Mujer en el servicio civil peruano 2017

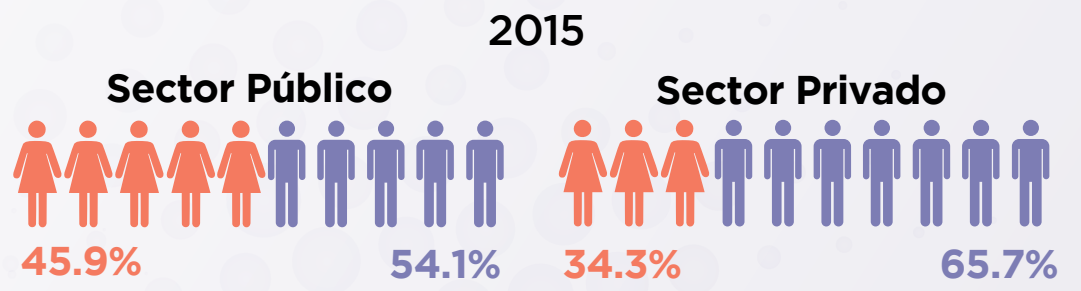
Desde el año 2008, las diferencias salariales entre hombres y mujeres en el servicio civil se han reducido de 24% a 16%. En el año 2015, casi 5 de cada 10 servidores civiles fueron mujeres. El informe "La Mujer en el Servicio Civil Peruano 2017" describe la evolución y las características de la presencia de la mujer en el Estado y lo encuentra en la página web: [www.servir.gob.pe](http://www.servir.gob.pe)



## Participación de la mujer en el sector público vs. sector privado formal

En el Estado, casi 5 de cada 10 servidores civiles son mujeres

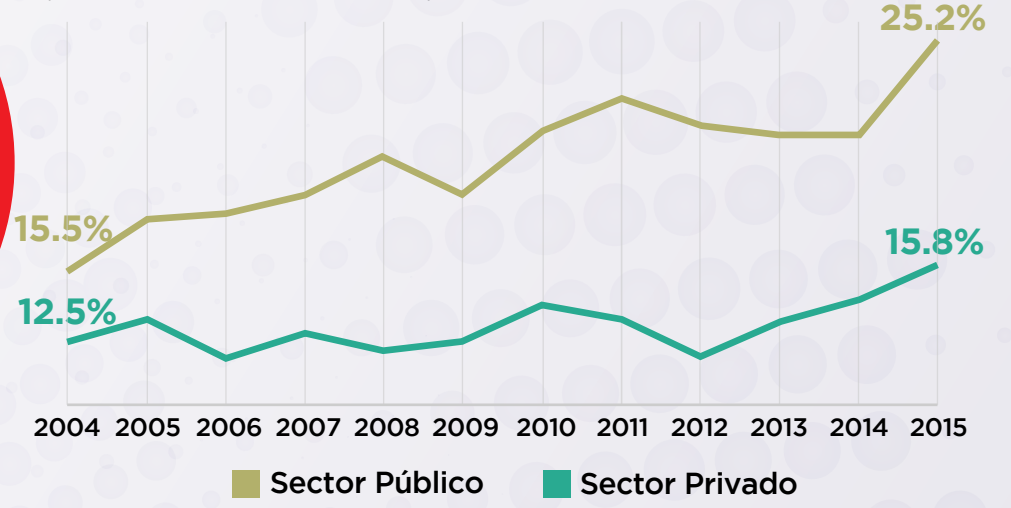
▶ La presencia de la mujer es mayor en el sector público, que en el sector privado formal



## Mujeres jefas de hogar en el sector público vs. sector privado formal

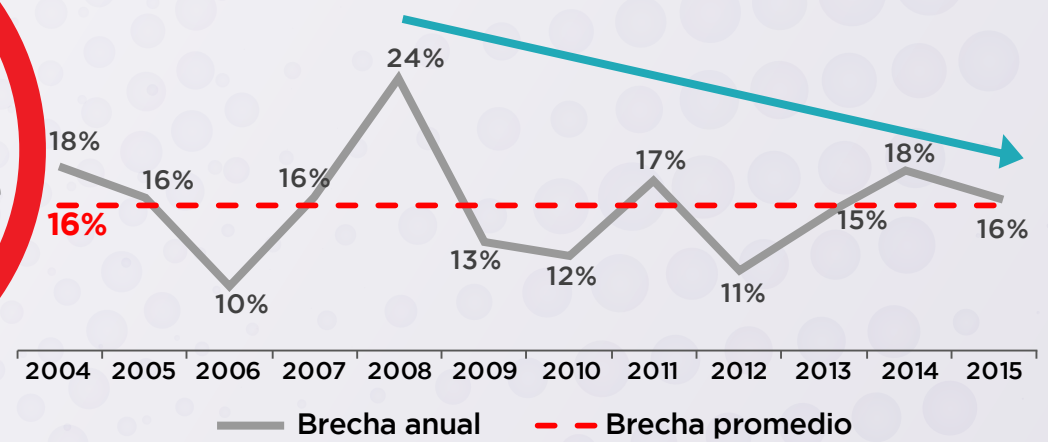
Hay mayor presencia de mujeres jefas de hogar en el sector público

▶ En 10 puntos porcentuales aumentaron las jefas de hogar en el servicio civil en 11 años, mientras que solo en 3 puntos porcentuales en el sector privado formal



## Diferencia salarial entre hombres y mujeres en el sector público

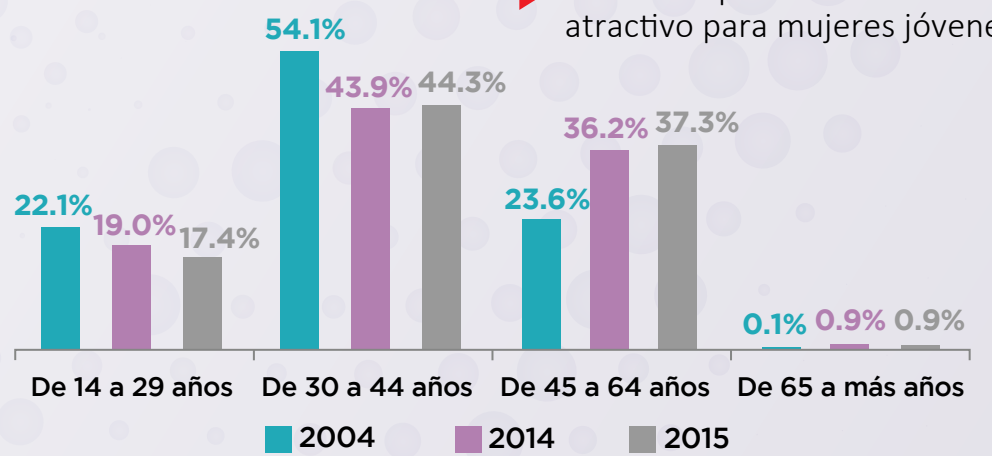
En los últimos 7 años, se mantiene la reducción de la brecha salarial



## La edad de la mujer en el sector público

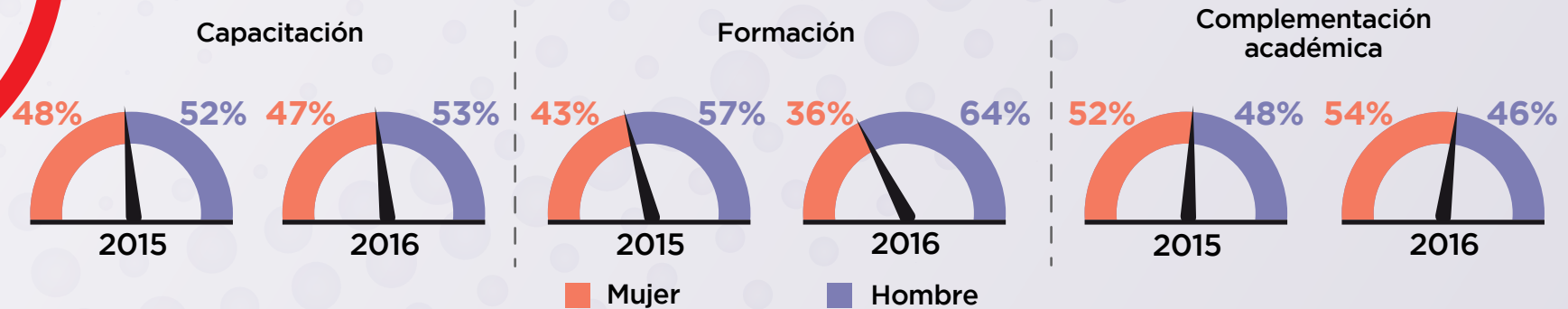
Decrece el ingreso de mujeres menores de 29 años al servicio civil en los últimos 11 años

▶ El sector público sería menos atractivo para mujeres jóvenes



## Acceso de servidoras civiles a la oferta académica de la Escuela Nacional de Administración Pública

Hay una presencia equitativa de la mujer, salvo en los programas de formación



### FUENTES DE INFORMACIÓN:

- Autoridad Nacional del Servicio Civil – SERVIR, Escuela Nacional de Administración Pública. 2015 y 2016.
- Instituto Nacional de Estadística e Informática – INEI. Encuesta Nacional de Hogares sobre Condiciones de Vida y Pobreza (ENAHO) continua 2004, 2005, 2006, 2007, 2008, 2009, 2010, 2011, 2012, 2013, 2014 y 2015. Metodología actualizada con proyección de la población sobre la base de los resultados del Censo de Población y Vivienda de 2007.
- Ministerio de Trabajo y Promoción del Empleo - MTPE. Planilla electrónica. 2015 y 2016.
- Ministerio de la Mujer y Poblaciones Vulnerables - MIMP, Dirección General de la Familia y la Comunidad. 2016